

Comment participer ?

Séances d'information et de préparation à la chirurgie

S'INFORMER

-

SE PREPARER

-

ANTICIPER

Séances de préparation : quelle utilité ?

- Être informé

- La pathologie
- La chirurgie
- Les risques
- Les suites

- Être préparé

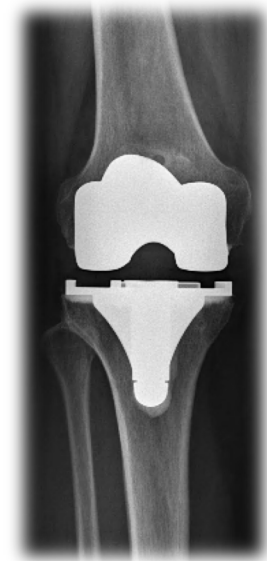
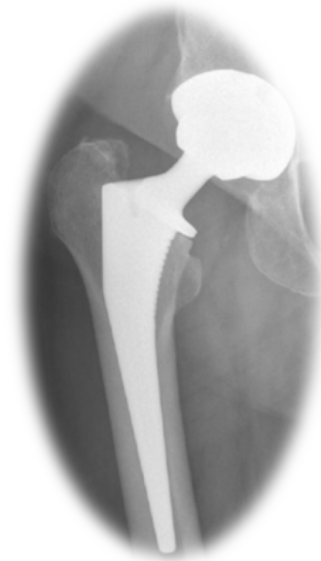
- Documents administratifs et médicaux à apporter
- Connaître le parcours de soins
- RAAC : récupération accélérée après chirurgie

- Anticiper

- Préparer son domicile
- Identifier les difficultés possibles lors du retour à domicile
- Connaître les éléments de surveillance

Qui peut participer ?

- Tous les patients programmés :
 - Pour une prothèse totale (PTG) ou partielle (PUC) de genou
 - Pour une prothèse totale de hanche (PTH)
- Deux vendredis par mois





Comment participer ?

Rendez-vous sur le site :

www.orthopedie-lyon-croix-rousse.fr

Comment participer ?

- Rendez-vous sur l'onglet **Ecole des patients**
 - Puis sur la rubrique **Prochaines séances de cours**
- Cliquez alors sur **la date de votre choix**

The screenshot shows the website for HCL (Hospices Civils de Lyon), specifically the Orthopedic Surgery department in Croix-Rousse. The navigation menu includes 'Ecole des patients', which is circled in orange. Below the menu, the page title is 'Ecole des patients'. A red button for 'En cas d'urgence' and a blue button for 'Informations Chirurgie' are visible. The main content area features a green link for 'Prochaines séances de cours', also circled in orange. Below this link, three blue boxes list upcoming courses:

Prothèse de hanche : 29 janvier 2021
Prothèse de genou - 5 février 2021 - 14h30
Prothèse de hanche - 12 février 2021 - 14h30

Comment participer ?

- 1^{ère} possibilité : si vous n'avez pas téléchargé le logiciel ZOOM sur votre ordinateur :

- Une page s'ouvre
- Cliquez sur : « Lancer la réunion »
- Puis sur :
« Rejoignez depuis votre navigateur »

Cliquez **Autoriser** sur la boîte de dialogue qui s'affiche dans votre navigateur

Si vous ne voyez pas de boîte de dialogue, cliquez ci-dessous sur

Lancer la réunion.

Lancer la réunion

Cliquez d'abord ici

Puis cliquez ici

Vous n'avez pas installé le client Zoom ? [Télécharger maintenant](#)

Vous rencontrez des problèmes avec le client Zoom ? [Rejoignez depuis votre navigateur](#)

Comment participer ?

- 1^{ère} possibilité : si vous n'avez pas téléchargé le logiciel ZOOM sur votre ordinateur :

- Entrez ensuite un **PSEUDONYME** (ne pas entrer vos NOM et Prénom)
- Puis cliquez sur « Je ne suis pas un robot » et « Rejoindre »
- Vous devez « Accepter » les conditions d'utilisation

Rejoindre une réunion

Votre nom

Entrez un pseudo

Cochez la case

Je ne suis pas un robot

reCAPTCHA
Confidentialité - Conditions

Rejoindre

Comment participer ?

- **2^e possibilité** : si vous avez téléchargé le logiciel ZOOM sur votre ordinateur :
 - Une fenêtre vous demande d'accepter l'ouverture de l'application sur votre ordinateur.
 - Cliquez sur « Autoriser »
 - Vous participez directement à la réunion via votre application ZOOM.

Déroulé de la séance

- Durée = 30 min

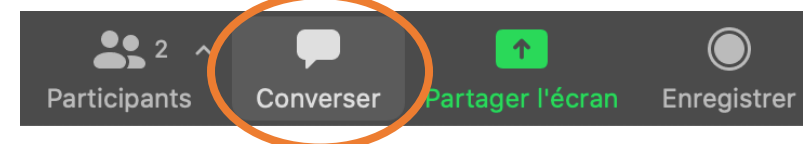
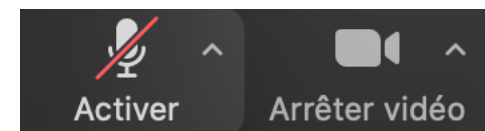
- Courte vidéo explicative du parcours de soins (5 min)
- Présentation par une infirmière de coordination de chirurgie (10 min)
- Séance libre de questions-réponses (15 min)

- Comment poser des questions ?

- Pendant la présentation : il ne sera pas possible d'intervenir
- Séance Q&R : vous pourrez poser toutes les questions que vous voudrez

→ en activant votre micro lors de la séance Q&R

→ ou en écrivant votre question sur la conversation



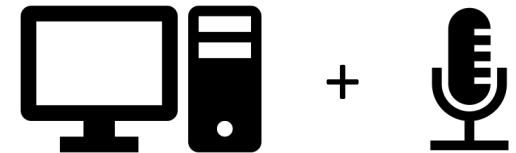
Comment participer ?

- Matériel nécessaire

- Au choix :

Ordinateur de bureau *ou* ordinateur portable *ou* smartphone *ou* tablette

- Micro (si utilisation d'un ordinateur de bureau) pour poser des questions
- Webcam non nécessaire



Point technique

- **Caméra et micro**

- Votre caméra et votre micro seront coupés jusqu'à la séance de Q&R.

- **Sécurité**

- Dans tous les cas, il vous sera demandé de ne pas rentrer votre véritable identité : vous devrez alors utiliser un **PSEUDO**, et ne pas indiquer vos NOM et Prénom.

Vous avez raté votre séance ?

- Pas de problème !

- Des vidéos sont disponibles sur le site internet du service
- Les diapositives du cours de préparation restent accessibles à tout moment
- site **www.orthopedie-lyon-croix-rousse.fr**
 - onglet « Ecole des patients »
 - choisir « Cours de préparation » : *genou ou hanche ou ambulatoire*

Manuel d'utilisation
du logiciel



Cours de préparation
Prothèse de Genou



Cours de préparation
Prothèse de Hanche



Cours de préparation
Prothèse en ambulatoire



Un problème ? Une question ?

- **Contactez-nous**

- Avant ou après votre séance
- Tél : secrétariat de votre chirurgien
- e-mail : **ghn.protheseambu@chu-lyon.fr**

Consignes de précaution pour les Prothèse totale de hanche par voie postérieure



Vidéo Animation :
Prothèse totale de hanche voie antérieure



Vidéo de chirurgie :
Prothèse totale de hanche voie antérieure



Parcours de soins - Prothèse de hanche

En cas d'urgence
Informations Chirurgie



Vidéo Animation :
Prothèse unicompartimentale de genou avec assistance robotique



Vidéo de chirurgie :
Prothèse unicompartimentale de genou avec assistance robotique



Parcours de soins -
Prothèse de genou